

ОТЧЕТ О ФИНАНСОВЫХ РЕЗУЛЬТАТАХ ДЕЯТЕЛЬНОСТИ УЧРЕЖДЕНИЯ

на «01» января 2017 г.

Учреждение МБОУ "СОШ № 41"
 Обособленное подразделение _____
 Учредитель _____
 Наименование органа, осуществляющего полномочия учредителя _____
 Периодичность: годовая _____
 Единица измерения: руб

Форма по ОКУД _____
 Дата по ОКПО _____
 по ОКПО _____
 ИНН по ОКТМО _____
 по ОКПО _____
 Глава по БК _____
 по ОКЕИ _____

КОДЫ	
Форма по ОКУД	0503721
Дата по ОКПО	01.01.2017
по ОКПО	35621460
ИНН по ОКТМО	3805104791
по ОКПО	
Глава по БК	
по ОКЕИ	383


Наименование показателя	Код строки	Код аналитики	Деятельность с целевыми средствами	Деятельность по государственному заданию	Приносящая доход деятельность	Итого
1	2	3	4	5	6	7
Доходы (стр. 030 + стр. 040 + стр. 050 + стр. 060 + стр. 080 + стр. 100 + стр. 110)	010	100	860 595,48	59 312 554,38	742 525,60	80 915 675,44
Доходы от собственности	030	120	-	-	67 766,74	67 766,74
Доходы от оказания платных услуг (работ)	040	130	-	59 818 931,69	597 878,86	60 418 810,55
Доходы от штрафов, пеней, иных сумм принудительного изъятия	050	140	-	-	-	-
Безвозмездные поступления от бюджетов	060	150	-	-	-	-
в том числе:						
поступления от наднациональных организаций и правительств иностранных государств	062	152	-	-	-	-
поступления от международных финансовых организаций	063	153	-	-	-	-
Доходы от операций с активами	090	170	-	-507 160,31	-	-507 160,31
в том числе:						
доходы от переоценки активов	091	171	-	-	-	-
доходы от реализации активов	092	172	-	-507 160,31	-	-507 160,31
из них:						
доходы от реализации нефинансовых активов	093	172	-	-507 160,31	-	-507 160,31
доходы от реализации финансовых активов	096	172	-	-	-	-
чрезвычайные доходы от операций с активами	099	173	-	-	-	-
Прочие доходы	100	180	860 595,48	783,00	76 880,00	938 258,48
в том числе:						
субсидии	101	180	860 595,48	-	-	860 595,48
субсидии на осуществление капитальных вложений	102	180	-	-	-	-
иные трансферты	103	180	-	-	-	-
иные прочие доходы	104	180	-	783,00	76 880,00	77 663,00
Доходы будущих периодов	110	100	-	-	-	-


Форма 0503721 с 2


Наименование показателя	Код строки	Код аналитики	Деятельность с целевыми средствами	Деятельность по государственному заданию	Приносящая доход деятельность	Итого
1	2	3	4	5	6	7
Расходы (стр. 160 + стр. 170 + стр. 190 + стр. 210 + стр. 230 + стр. 240 + стр. 250 + стр. 260 + стр. 280)	150	200	850 655,46	58 731 393,45	635 046,99	80 417 095,90
Оплата труда и начисления на выплаты по оплате труда	160	210	59 341,60	50 427 983,12	-	50 487 324,72
в том числе:						
заработная плата	161	211	38 381,75	37 908 388,55	-	37 946 770,30
прочие выплаты	162	212	9 368,60	1 128 394,57	-	1 137 763,17
начисления на выплаты по оплате труда	163	213	11 591,25	11 391 200,00	-	11 402 791,25
Приобретение работ, услуг	170	220	698 913,46	3 756 335,45	587 373,69	5 042 622,60
в том числе:						
услуги связи	171	221	-	71 728,77	-	71 728,77
транспортные услуги	172	222	83 780,00	-	-	83 780,00
коммунальные услуги	173	223	-	2 728 155,17	282 244,27	3 010 399,44
арендная плата за пользование имуществом	174	224	-	-	-	-
работы, услуги по содержанию имущества	175	225	352 609,00	560 272,81	13 561,83	926 443,64
прочие работы, услуги	176	226	282 524,46	398 178,70	281 567,59	950 270,75
Обслуживание долговых обязательств	190	230	-	-	-	-
в том числе:						
обслуживание долговых обязательств перед резидентами	191	231	-	-	-	-
обслуживание долговых обязательств перед нерезидентами	192	232	-	-	-	-
Безвозмездные перечисления организациям	210	240	-	-	-	-
в том числе:						
безвозмездные перечисления государственным и муниципальным организациям	211	241	-	-	-	-
безвозмездные перечисления организациям, за исключением государственных и муниципальных организаций	212	242	-	-	-	-
Безвозмездные перечисления бюджетам	230	250	-	-	-	-
в том числе:						
перечисления наднациональным организациям и правительствам иностранных государств	232	252	-	-	-	-
перечисления международным организациям	233	253	-	-	-	-
Социальное обеспечение	240	260	77 000,00	-	-	77 000,00
в том числе:						
пособия по социальной помощи населению	242	262	-	-	-	-
пособия, выплачиваемые организациями сектора государственного управления	243	263	77 000,00	-	-	77 000,00
Прочие расходы	250	290	9 775,40	900 804,19	11 700,00	922 279,59
Расходы по операциям с активами	260	270	5 625,00	3 646 270,69	235 973,30	3 887 868,99
в том числе:						
амортизация основных средств и нематериальных активов	261	271	-	3 313 101,37	198 613,50	3 511 715,17
расходование материальных запасов	264	272	5 625,00	323 642,83	37 306,31	366 574,14
чрезвычайные расходы по операциям с активами	269	273	-	9 528,49	53,19	9 579,68
Расходы будущих периодов	290		-	-	-	-

Наименование показателя	Код строки	Код ана-литики	Деятельность с целевыми средствами	Деятельность по государственному заданию	Приносящая доход деятельность	Итого
1	2	3	4	5	6	7
Чистый операционный результат (стр. 301 - стр. 302 + стр. 303) (стр. 310 + стр. 380)	300		9 940,00	581 160,93	-82 521,39	498 579,54
Операционный результат до налогообложения (стр. 010 - стр. 150)	301		9 940,00	581 160,93	-82 521,39	498 579,54
Налог на прибыль	302		-	-	-	-
Резервы предстоящих расходов	303		-	-	-	-
Операции с нефинансовыми активами (стр. 320 + стр. 330 + стр. 350 + стр. 360 + стр. 370)	310		-	-1 787 963,80	-90 638,38	-1 878 602,18
Чистое поступление основных средств	320		-	-1 798 455,75	-141 893,80	-1 940 349,55
в том числе:						
увеличение стоимости основных средств	321	310	-	2 318 933,93	58 720,00	2 375 653,93
уменьшение стоимости основных средств	322	410	-	4 117 389,68	188 613,80	4 316 003,48
Чистое поступление нематериальных активов	330		-	-	-	-
в том числе:						
увеличение стоимости нематериальных активов	331	320	-	-	-	-
уменьшение стоимости нематериальных активов	332	420	-	-	-	-
Чистое поступление произведенных активов	350		-	-	-	-
в том числе:						
увеличение стоимости произведенных активов	351	330	-	-	-	-
уменьшение стоимости произведенных активов	352	430	-	-	-	-
Чистое поступление материальных запасов	380		-	10 491,95	51 255,42	61 747,37
в том числе:						
увеличение стоимости материальных запасов	381	340	5 625,00	335 700,78	88 561,73	429 887,51
уменьшение стоимости материальных запасов	382	440	5 625,00	325 208,83	37 306,31	368 140,14
Чистое изменение затрат на изготовление готовой продукции (работ, услуг)	370		-	-	-	-
в том числе:						
увеличение затрат	371	x	-	1 568,00	-	1 568,00
уменьшение затрат	372	x	-	1 568,00	-	1 568,00
Операции с финансовыми активами и обязательствами (стр. 390 - стр. 510)	380		9 940,00	2 389 124,73	-1 883,01	2 377 181,72
Операции с финансовыми активами (стр. 410 + стр. 420 + стр. 440 + стр. 460 + стр. 470 + стр. 480)	390		-	-1 012 730,07	-1 829,82	-1 014 559,89
Чистое поступление средств учреждений	410		-	-262 854,25	44,07	-262 810,18
в том числе:						
поступление средств	411	510	944 375,46	60 324 582,30	697 771,17	61 966 708,93
выбытие средств	412	610	944 375,46	60 587 416,55	697 727,10	62 229 519,11
Чистое поступление ценных бумаг, кроме акций	420		-	-	-	-
в том числе:						
увеличение стоимости ценных бумаг, кроме акций	421	520	-	-	-	-
уменьшение стоимости ценных бумаг, кроме акций	422	620	-	-	-	-
Чистое поступление акций и иных форм участия в капитале	440		-	-	-	-
в том числе:						
увеличение стоимости акций и иных форм участия в капитале	441	530	-	-	-	-
уменьшение стоимости акций и иных форм участия в капитале	442	630	-	-	-	-
Чистое предоставление займов (ссуд)	480		-	-	-	-
в том числе:						
увеличение задолженности по предоставленным займам (ссудам)	481	540	-	-	-	-
уменьшение задолженности по предоставленным займам (ссудам)	482	640	-	-	-	-
Чистое поступление иных финансовых активов	470		-	-	-	-
в том числе:						
увеличение стоимости иных финансовых активов	471	550	-	-	-	-
уменьшение стоимости иных финансовых активов	472	650	-	-	-	-
Чистое увеличение дебиторской задолженности	480		-	-749 875,82	-1 873,89	-751 749,71
в том числе:						
увеличение дебиторской задолженности	481	560	1 417 769,69	63 185 451,88	945 208,85	65 548 430,22
уменьшение дебиторской задолженности	482	660	1 417 769,69	63 935 327,50	947 082,74	66 300 179,93

Наименование показателя	Код строки	Код ана-литики	Деятельность с целевыми средствами	Деятельность по государственному заданию	Приносящая доход деятельность	Итого
1	2	3	4	5	6	7
Операции с обязательствами (стр. 520 + стр. 530 + стр. 540)	510		-9 940,00	-3 381 854,80	53,19	-3 391 741,61
Чистое увеличение задолженности по привлечением перед резидентами	520		-	-	-	-
в том числе:						
увеличение задолженности по привлечением перед резидентами	521	710	-	-	-	-
уменьшение задолженности по привлечением перед резидентами	522	810	-	-	-	-
Чистое увеличение задолженности по привлечением перед нерезидентами	530		-	-	-	-
в том числе:						
увеличение задолженности по привлечением перед нерезидентами	531	720	-	-	-	-
уменьшение задолженности по привлечением перед нерезидентами	532	820	-	-	-	-
Чистое увеличение прочей кредиторской задолженности	540		-9 940,00	-3 381 854,80	53,19	-3 391 741,61
в том числе:						
увеличение прочей кредиторской задолженности	541	730	780 201,75	64 979 393,53	705 752,25	66 445 347,53
уменьшение прочей кредиторской задолженности	542	830	770 141,75	68 361 248,33	705 699,06	69 837 089,14

Руководитель  Е.В. Власова
(подпись) (расшифровка подписи)

Главный бухгалтер  Т.М. Бурцева
(подпись) (расшифровка подписи)

Руководитель финансово-экономической службы  И.А. Савельева
(подпись) (расшифровка подписи)